



Forma n. 2




Istruzioni :

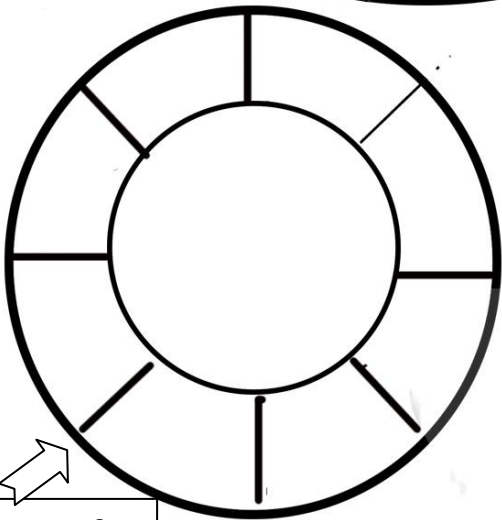
Stampare su cartoncino bianco. Colorare.
Tagliare i diversi pezzi della tazzina. Incollare
la forma n.1 alle due estremità. Tagliare i
vari raggi della forma n.2. Incollarlo sotto la
forma n.1. Incollare la forma n.3 sotto il
tutto.



Forma n. 1



Forma n. 3



Forma n. 4

Piegare ed incollare
al lato della tazzina

